

Allgemeine Bedingungen:

Versicherungsschutz:

Die Mietpreise enthalten eine unbegrenzte Haftpflichtversicherung mit unten angegebener Selbstbeteiligung.

Durch eine zusätzliche Gebühr kann die Selbstbeteiligung reduziert werden.

LKW Gruppe	max. Selbstbeteiligung pro Schaden in €
A/B/C PKW	15.000,- €
F/H/I	30.000,- €

Das Ladegut ist nicht versichert.

Die Haftungsreduzierung beinhaltet nicht:

- Nichtbeachtung der Durchfahrtshöhe und Breite,
- Benutzung einer Tiefgarage,
- grob fahrlässiges oder vorsätzliches Handeln,
- Fahren unter Alkohol- oder Drogeneinfluss.

Es ist die Einhaltung der gesetzlichen Bestimmungen des Güterkraftverkehrsgesetzes (Fahrtenschreiber, Ladepapiere, Lenkzeiten) zu beachten.

Während der Mietzeit entstandene Beschädigungen am Fahrzeug sind dem Vermieter umgehend zu melden. Bei einem Unfallschaden muss generell die Polizei zur Aufnahme verständigt werden.

Zahlungsbedingungen:

Vorauszahlung der ungefähren Mietkosten, mindestens jedoch 200,- Euro.

Endabrechnung bei Abgabe des Fahrzeugs.

Treibstoffkosten:

Gehen zu Lasten des Mieters.

Erfolgt die Nachtankung durch den Vermieter, wird eine Gebühr von 25,- Euro zu den Kraftstoffkosten hinzugerechnet.

Zustellung und Abholung:

Abholung und Rückgabe ist in Filderstadt-Sielmingen.

Bei Zustellung oder Abholung innerhalb Deutschlands fallen 3,- Euro Gebühr pro Kilometer für den Mieter an.

Darüber hinaus gelten die allgemeinen Mietvertrags-Bestimmungen.

LKW- UND TRANSPORTER-TARIFE

Transportervermietung
Abschleppdienst
Anhänger
Kühlfahrzeuge



Abt GmbH
Seestraße 39
70794 Filderstadt-
Sielmingen

ABT

Telefon (071 58) 98 19-0

E-Mail: info@autovermietung-abt.de

Internet: www.autovermietung-abt.de



LKW- UND TRANSPORTER-TARIFE


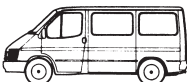
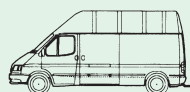
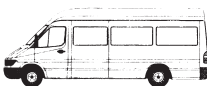



ABT



Transportervermietung GmbH · Abschleppdienst · Anhänger · Kühlfahrzeuge

Seestraße 39 · 70794 Filderstadt-Sielmingen · Telefon (0 71 58) 98 19-0 · E-Mail: info@autovermietung-abt.de · Internet: www.autovermietung-abt.de

Gruppe	Typ/ Nutzlast Laderaum, Länge/Breite/Höhe		Tagestarif inkl. 100 km	Tagestarif inkl. 200 km	Tagestarif inkl. 500 km	MO-MI	Mehr km	Vollkasko SB 1500,00
						3-Std.-Tarif inkl. 50 km		
	 Ladefläche 0,9 t 2,50 x 1,50 x 1,40 m	inkl. MwSt. in Euro ohne MwSt.	81,00 68,07	107,00 89,92	190,00 159,66	– –	–,30 –,25	20,00 16,81
A	 Ladefläche 0,9 t 2,50 x 1,60 x 1,40 m	inkl. MwSt. in Euro ohne MwSt.	70,00 58,82	85,00 71,43	135,00 113,45	45,00 37,82	–,30 –,25	20,00 16,81
B	 Ladefläche 1,2 t 3,30 x 1,70 x 1,80 m	inkl. MwSt. in Euro ohne MwSt.	80,00 67,22	95,00 79,83	155,00 130,25	50,00 42,02	–,35 –,29	20,00 16,81
C	 Ladefläche 1,2 t 4,10 x 1,70 x 1,80 m	inkl. MwSt. in Euro ohne MwSt.	90,00 75,63	110,00 92,44	180,00 151,26	55,00 46,22	–,40 –,34	20,00 16,81
F	 Ladefläche 2,2 t 6,00 x 2,45 x 2,30 m	inkl. MwSt. in Euro ohne MwSt.	165,00 138,66	205,00 172,27	325,00 273,11	95,00 79,83	–,60 –,50	30,00 25,21

Vollkasko
SB 2500,00